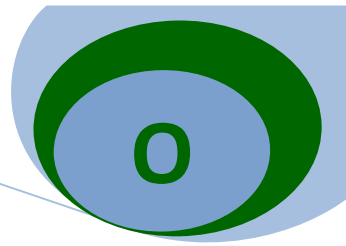
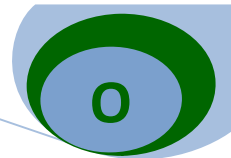


Observatori socioeconòmic

CERDANYOLA DEL VALLÈS



SETEMBRE 2017



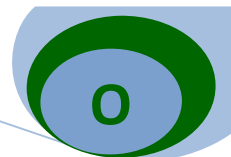
INDICADORS SOCIOECONÒMICS, Cerdanyola

A través d'aquest informe, podrem consultar mensualment els indicadors socioeconòmics principals de la ciutat per tal d'observar la seva evolució durant un període concret, comparar el seu comportament respecte a altres períodes o altres àmbits territorials. Es tracta d'una eina de caràcter quantitatiu que posem al servei de totes les persones interessades.

Aquests indicadors són una radiografia de l'actual situació de l'economia i del mercat de treball de la ciutat. L'aproximació al mercat de treball ve donada per l'anàlisi de les dues variables més destacades, l'atur i la contractació, registrades a l'oficina d'ocupació.

ÍNDEX

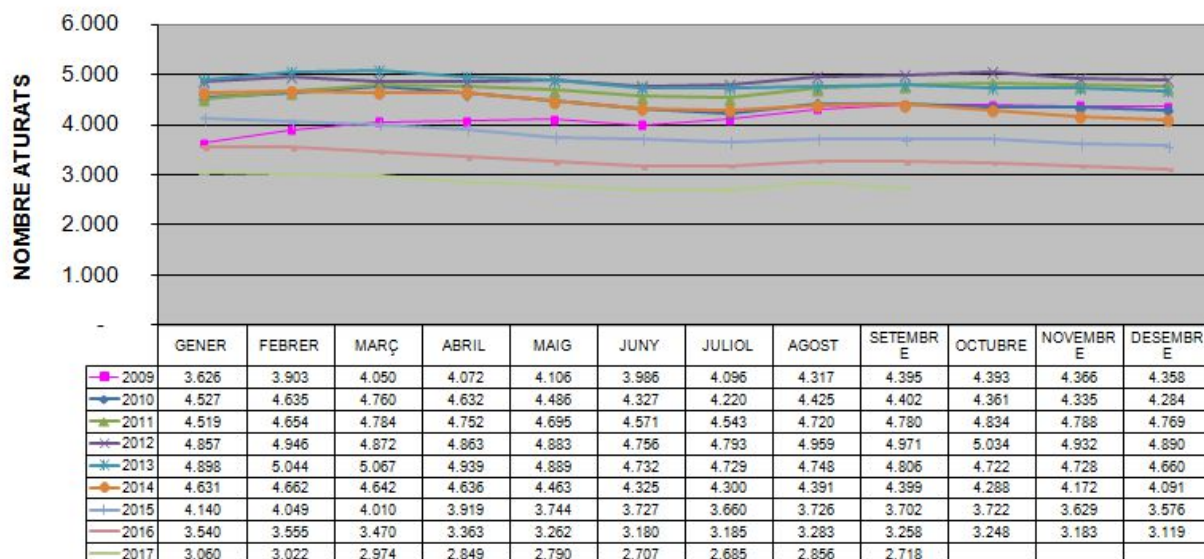
FLASH Cerdanyola	3
ATUR REGISTRAT	5
DEMANDA D'OCUPACIÓ REGISTRADA	9
CONTRACTACIÓ REGISTRADA	13



FLASH CERDANYOLA

Atur setembre 2017 i evolució 2009-2017

EVOLUCIÓ ATUR ANYS 2009-2017



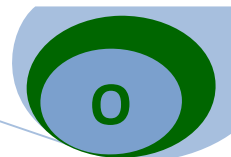
L'atur registrat a Cerdanyola al mes de setembre ha estat de **2.718 persones, 138 persones menys** que al mes d'agost. Aquesta disminució, que representa un **-4,83% menys respecte al mes d'agost i una disminució del -16,57% més vers setembre de 2016**, segueix una tendència semblant respecte el mes anterior a la que s'ha registrat a l'àmbit de la Província de Barcelona (-0,83%) i a la de la comarca (-1,39%), i tots segueixen una tendència igual respecte a fa un any (-11,41% i -11,99% respectivament).

A **Catalunya** ha augmentat (+0,75%), i comparant amb setembre de 2016, ha disminuït un -11,24%.

La **taxa d'atur a Cerdanyola** al setembre va ser de l'**9,72%**, inferior a la de la comarca del Vallès Occidental (12,19%), a la de la província de Barcelona (11,28%) i a la de Catalunya (12,54%).

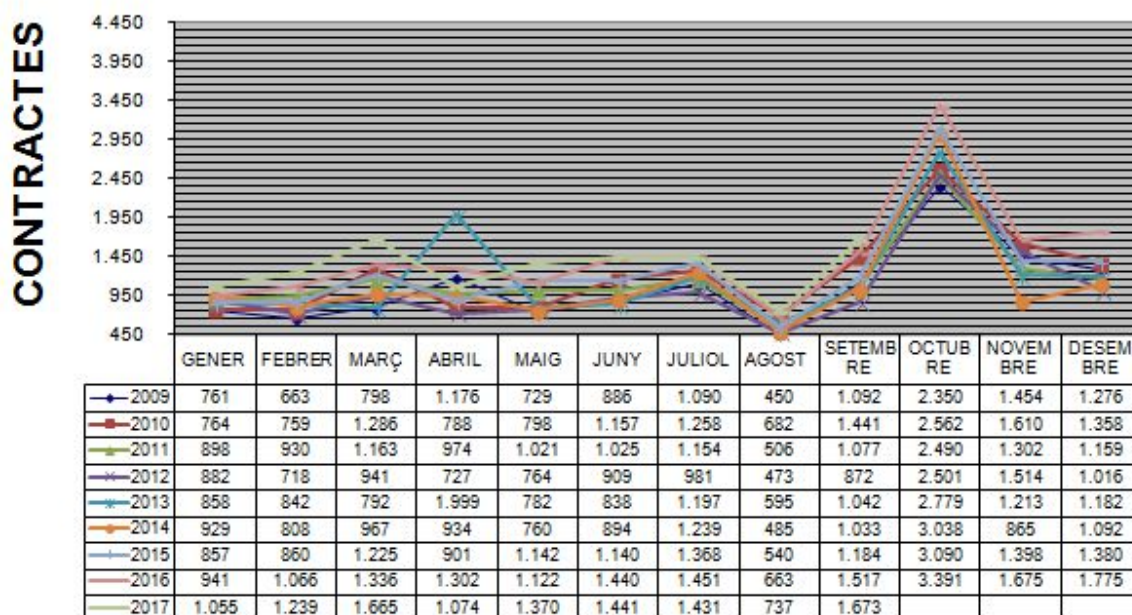
De les persones aturades de Cerdanyola, el **41,24% són homes** i el **58,76% són dones**, i les proporcions més elevades, el 16,66%, es situa en el grup **d'edat de 60 a 64 anys**.

El nombre de persones **estrangeres** en atur representa el **10,66%** del total de la ciutat.



Contractació setembre 2017 i evolució 2009-2017

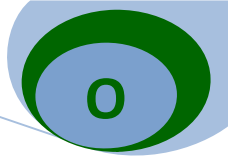
EVOLUCIÓ CONTRACTACIÓ ANYS 2009-2017



Al mes de setembre s'han realitzat a Cerdanyola **1.673 contractes, 936 més** que el mes anterior. Aquest **augment** en el nombre de contractes respecte el mes anterior (+127,00%) segueix una tendència positiva com la Província (+43,84%), la de la Comarca (+55,57%) i Catalunya (+33,01%).

Dels nous contractes, el **39,21%** corresponen a **homes** i el **60,78%** a **dones**. El **82,90%** dels nous **contractes** realitzats són **temporals**, amb un augment de 260 contractes temporals (+94,89%) en els homes i de 498 contractes temporals en les dones (+140,28%). El nombre de contractes **indefinites** ha **augmentat** en nombre en els **homes** (+71 +139,22%) i en les **dones** (+107, +187,72%).

Per **sectors**, el sector que ha registrat un nivell més alt de contractació ha estat el de Serveis amb 1.455 contractes (86,96% respecte el total).



INDICADORS SOCIOECONÒMICS, Cerdanyola

DESCRIPCIÓ CONJUNTURAL

ATUR REGISTRAT, SETEMBRE 2017

L'atur registrat a Cerdanyola al mes de setembre ha estat de **2.718 persones**, **138 persones menys** que al mes d'agost. Aquesta disminució, que representa un **-4,83%** menys respecte al mes d'agost i una disminució del **-16,57% més vers setembre de 2016**, segueix una tendència semblant respecte el mes anterior a la que s'ha registrat a l'àmbit de la Província de Barcelona (-0,83%) i a la de la comarca (-1,39%), i tots segueixen una tendència igual respecte a fa un any (-11,41% i -11,99% respectivament).

A **Catalunya** ha augmentat (+0,75%), i comparant amb setembre de 2016, ha disminuït un -11,24%.

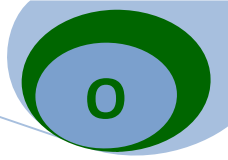
La **taxa d'atur a Cerdanyola** al setembre va ser de l'**9,72%**, inferior a la de la comarca del Vallès Occidental (12,19%), a la de la província de Barcelona (11,28%) i a la de Catalunya (12,54%).

De les persones aturades de Cerdanyola, el **41,24% són homes** i el **58,76% són dones**. En comparació amb les xifres d'agost, ha disminuït en els homes (+101 en nombre, +9,48%) i en les dones en +70 (+4,32%). Vers **setembre de 2016** la **disminució** ha estat pels **homes** del **-14,33%** i per les **dones** del **-12,07%**.

La proporció més elevada, del 16,6%, es situa en el grup **d'edat de 60 a 64 anys**. Respecte al mes passat, **les franges d'edat on més ha disminuït més l'atur** han estat de 25 a 29 anys (+13,62%), de 30 a 34 anys (-14,04%), de 40 a 44 anys (-7,10%) i de 45 a 49 anys (-5,34%). Presenta augments únicament la franja de menors de 20 anys (+12,24%).

El 29,65% de les persones aturades demanda de feina des de fa 3 mesos o menys (806 persones). Aquest grup presenta una disminució en nombre de persones aturades del -9,74% (-87) respecte al mes passat, i ha disminuït -18,50% vers setembre del 2016. Un grup que presenta una disminució rellevant respecte el mes passat és el de 21 a 24 mesos (-11,27%), seguit pel de 3 a 6 mesos (-9,63%). Els dos únics augments que hi ha hagut han estat en els grups de 15 a 18 mesos (18,82%) i de 18 a 21 mesos (+1,25%). Vers l'any passat, l'atur ha disminuït en tots els grups, en els que més han estat els de 18 a 21 mesos (-36,22%), de 3 a 6 mesos (-20,84%), fins a 3 mesos (-18,50%), de més de 24 mesos (-16,31%) i de 9 a 12 mesos (-14,12%).

Pel que fa al **nivell de formació** i respecte al mes passat, l'atur ha disminuït en Universitaris segon i tercer cicle - Estudis post-secundaris (-23,67%), Universitaris primer cicle - Estudis post-secundaris (-20,22%), Tècnics-professionals superiors - Estudis post-secundaris (-5,13%), Educació general - Estudis Secundaris (-2,61%), Estudis primaris incomplets (-2,50%) i Programes de formació professional - Estudis secundaris (-2,16%). Ha quedat igual en els grups Sense estudis i ha augmentat en el grup Estudis primaris complets (+1,90%).



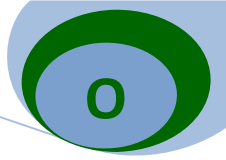
Respecte el setembre de 2016 ha disminuït en gairebé totes les categories, especialment en Universitaris primer cicle - Estudis post-secundaris (-21; -22,83%), Estudis primaris incomplets (-18,75%), Universitaris segon i tercer cicle - Estudis post-secundaris (-19,40%), Programes de formació professional - Estudis secundaris (-17,58%) i Educació general - Estudis Secundaris (-16,67%).

Per **ocupacions**, respecte el mes passat, els grups que presenten més disminucions són Professionals científics i intel·lectuals (-62, -23,75%), Operadors instal·lacions i màquines, i muntadors (-23, -12,11%), Empleats oficina comptables i administratius (-32, -6,94%) i Treballadors act. agrícoles, ramaderes i pesqueres (-1, -5,26%). Directores i gerents ha quedat al mateix nivell del mes passat.

Respecte al mes anterior, per **sectors econòmics**, es presenten de la següent manera: Serveis (-145, -6,98%), Indústria (-11, -2,84%), Construcció (-1, -0,47%), Agricultura (+1, +8,33%), i Sense ocupació anterior (+18, +11,04%).

El **10,66% de les persones aturades a Cerdanyola són estrangeres** i el nombre absolut ha variat respecte el mes passat en +7 persones (+2,47%). Respecte setembre de 2016 presenta una disminució del -12,39%.

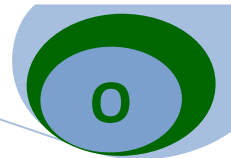
Respecte al mes passat i en relació amb la nacionalitat, l'atur ha disminuït entre les persones estrangeres comunitàries en un -6,49% i entre les no comunitàries ha augmentat un +5,83%; i respecte el mes de setembre de 2016, ha disminuït un -8,40% per les persones no comunitàries i un -22,58% en les persones estrangeres comunitàries no espanyoles.



ESTRANGERS ATUR REGISTRAT, SETEMBRE 2017

	setembre de 2017					
	atur registrat	absoluta vs	relativa vs		absoluta vs	relativa vs
TOTAL	290	7	2,47%	●	-41	-12,39% ●
PER SEXE	290	7	2,47%	●	-41	-12,39% ●
Home	139	3	2,21%	●	-14	-9,15% ●
Dona	151	4	2,72%	●	-27	-15,17% ●
PER EDAT	290	7	2,47%	●	-41	-12,39% ●
Menors de 20	2	-2	-50,00%	●	-1	-33,33% ●
De 20 a 24	14	6	75,00%	●	7	100,00% ●
De 25 a 29	29	2	7,41%	●	-5	-14,71% ●
De 30 a 34	47	-2	-4,08%	●	7	17,50% ●
De 35 a 39	52	-4	-7,14%	●	-29	-35,80% ●
De 40 a 44	42	1	2,44%	●	-5	-10,64% ●
De 45 a 49	38	-4	-9,52%	●	-18	-32,14% ●
De 50 a 54	36	4	12,50%	●	4	12,50% ●
De 55 a 59	20	5	33,33%	●	-1	-4,76% ●
De 60 a 64	10	1	11,11%	●	0	0,00% ●
Més de 64	0	0	-	●	0	-
PER DURADA DE LA DEMANDA	290	7	2,47%	●	-41	-12,39% ●
Fins a 3 mesos	105	5	5,00%	●	-35	-25,00% ●
De 3 a 6 mesos	47	-5	-9,62%	●	11	30,56% ●
De 6 a 9 mesos	28	4	16,67%	●	-1	-3,45% ●
De 9 a 12 mesos	22	-2	-8,33%	●	4	22,22% ●
De 12 a 15 mesos	20	4	25,00%	●	-4	-16,67% ●
De 15 a 18 mesos	12	2	20,00%	●	0	0,00% ●
De 18 a 21 mesos	4	1	33,33%	●	-12	-75,00% ●
De 21 a 24 mesos	3	-3	-50,00%	●	-6	-66,67% ●
Més de 24 mesos	49	1	2,08%	●	2	4,26% ●
PER NIVELL DE FORMACIÓ	290	7	2,47%	●	-41	-12,39% ●
Sense estudis	7	0	0,00%	●	4	133,33% ●
Estudis primaris incomplets	11	1	10,00%	●	-7	-38,89% ●
Estudis primaris complets	24	2	9,09%	●	-3	-11,11% ●
Programes de formació professional -	6	1	20,00%	●	3	100,00% ●
Educació general - Estudis Secundaris	226	4	1,80%	●	-40	-15,04% ●
Tècnics-professionals superiors -	5	1	25,00%	●	1	25,00% ●
Universitaris primer cycle - Estudis post-	1	0	0,00%	●	1	-
Universitaris segon i tercer cycle - Estudis	10	-2	-16,67%	●	0	0,00% ●
Altres estudis post-secundaris	0	0	-	●	0	-
PER SECTOR ECONÒMIC	290	7	2,47%	●	-41	-12,39% ●
1:Agricultura	5	0	0,00%	●	-1	-16,67% ●
2:Indústria	28	2	7,69%	●	3	12,00% ●
3:Construcció	40	0	0,00%	●	-14	-25,93% ●
4:Serveis	170	3	1,80%	●	-33	-16,26% ●
N:Sense ocupació anterior	47	2	4,44%	●	4	9,30% ●
PER OCUPACIÓ	290	7	2,47%	●	-41	-12,39% ●
00:Ocupacions militars		0	-	●	0	-
01:Directors i gerents	1	0	0,00%	●	1	-
02:Professionals científics i intel·lectuals	17	-3	-15,00%	●	-5	-22,73% ●
03:Tècnics i professionals de suport	12	1	9,09%	●	2	20,00% ●
04:Empleats oficina comptables i	18	-3	-14,29%	●	-7	-28,00% ●
05:Treballadors restauració, personals i	61	4	7,02%	●	-5	-7,58% ●
06:Treballadors act. agrícoles, ramaderes	4	0	0,00%	●	1	33,33% ●
07:Artesans, treballadors indústries i	38	-3	-7,32%	●	-17	-30,91% ●
08:Operadors instal·lacions i màquines, i	12	0	0,00%	●	0	0,00% ●
09:Ocupacions elementals	127	11	9,48%	●	-11	-7,97% ●
PER NACIONALITAT	290	7	2,47%	●	-41	-12,39% ●
Comunitari no espanyol	72	-5	-6,49%	●	-21	-22,58% ●
No comunitari	218	12	5,83%	●	-20	-8,40% ●

Font: Generalitat de Catalunya, Web Departament d'Empresa i Coneixement. Dades setembre 2017



DESCRIPCIÓ CONJUNTURAL

DEMANDA D'OCUPACIÓ REGISTRADA, SETEMBRE 2017

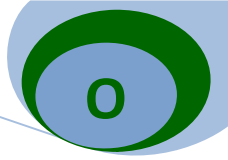
Durant el mes de setembre la demanda d'ocupació de Cerdanyola ha estat de **3.540 persones**. **Ha disminuït en -211 persones respecte el agost** (-16, -1,09%, en els homes i -195, -8,55% en les dones), i **respecte al mateix període de 2016 ha disminuït un -15,75%** i que concerneix als dos sexes (-19,21% el dels homes i -13,16% el de les dones). Cerdanyola segueix una tendència molt semblant a la de la Comarca (-2,65% vers agost i setembre de 2016; -10,09%), a la de Catalunya (disminueix el nombre de persones que demanen ocupació en un -0,43% i respecte setembre de 2016 en un -9,50%) i a la de Província de Barcelona (-2,10% vers el mes passat i -9,77% respecte a fa un any).

Pel que fa a l'**edat de les persones que demanen ocupació, el 16,32% té entre 55 i 59 anys**, mentre només l'**1,32% té més de 64 anys**. Els grups que han registrat més disminucions han estat els de 45 a 4 anys (-8,64%), de 50 a 54 anys (-8,52%), de 30 a 34 anys (-7,88%) i de 40 a 44 anys (-7,54%). El grup que presenta augments són els de més de Menors de 20 anys (+23,61%). Respecte setembre de 2016 ha disminuït en gairebé totes les franges d'edat, destacant les de 35 a 39 anys (-23,77%), de 45 a 49 anys en un -24,15%, de 30 a 34 anys (-20,88%) i de 20 a 24 anys (-17,62%).

En relació amb la **durada de la demanda**, el 32,93% és del grup de fins a 3 mesos i el 28,33% és de més de 2 anys. Respecte el mes passat, els grups que han registrat més baixades són els demandants d'ocupació de fins a 3 mesos (-13,88%), de 9 a 12 mesos (-6,03%) i de 12 a 15 mesos (-3,07%). Respecte al mes de setembre de 2016, ha baixat tots els grups, destacant els de 18 a 21 mesos (-38,22%), de 3 a 6 mesos (-17,34%) i més de 24 mesos (-17,65%).

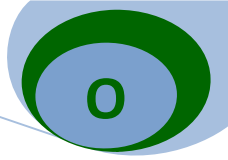
Si observem el nivell de **formació**, veurem que **la majoria (82,42%) del les persones que demanen ocupació han acabat els estudis secundaris**. Respecte el mes passat presenten disminucions Universitaris primer cicle - Estudis post-secundaris (-11,76%), Universitaris segon i tercer cicle - Estudis post-secundaris (-11,53%), Educació general - Estudis Secundaris (-6,27%), Tècnics-professionals superiors - Estudis post-secundaris (-3,24%) i Programes de formació professional - Estudis secundaris (-3,22%). Respecte el mes de setembre de 2016, ha disminuït en gairebé tots els grups; els que més en percentatge han estat: Universitaris primer cicle - Estudis post-secundaris en un -28,08%, Universitaris segon i tercer cicle - Estudis post-secundaris en un -21,55%, Estudis primaris incomplets en un -20,00% i Educació general - Estudis Secundaris en un -15,73%. En nombre el que més ha disminuït ha estat Educació general - Estudis Secundaris en -416 (-15,73%).

Per **ocupacions**, respecte el mes passat, la majoria dels grups presenten disminucions, els que més han estat: Treballadors restauració, personals i venedors (-76, -8,58%), Operadors instal·lacions i màquines, i muntadors (-18, -7,83%) i Tècnics i professionals de suport (-23, -6,44%). Respecte setembre de 2016 gairebé tots els grups presenten disminucions en els demandants d'ocupació, els que les presenten més altes són: Ocupacions militars (-1, -100,00%), Operadors instal·lacions i màquines, i muntadors (-58, -21,01%), Artesans, treballadors indústries i construcció (-80, -20,75%) i Directors i gerents (-12, -19,67%).



Per **sectors econòmics**, presenten disminucions en nombre de demandants d'ocupació: Serveis (--25; -8,10%) i Indústria (--9; -1,87%). Ha augmentat en Agricultura (+2; +12,50%), Sense ocupació anterior (+20; +8,77%) i Construcció (+1; +0,40%).

El 10,36% de les persones demandants d'ocupació són de procedència estrangera; d'aquestes, les comunitàries han disminuït en un -4,35% (-4) i les no comunitàries han augmentat en un +6,08% (+16). Respecte el mateix període de 2016, hi ha hagut una disminució del -17,76% per les comunitàries i del -9,71% entre les no comunitàries.



INDICADORS SOCIOECONÒMICS, CERDANYOLA

DESCRIPCIÓ CONJUNTURAL

CONTRACTACIÓ REGISTRADA, SETEMBRE 2017

Al mes de setembre s'han realitzat a Cerdanyola **1.673 contractes, 936 més** que el mes anterior. Aquest **augment** en el nombre de contractes respecte el mes anterior (+127,00%) segueix una tendència positiva com la Província (+43,84%), la de la Comarca (+55,57%) i Catalunya (+33,01%).

La tendència és també positiva respecte el setembre de 2016, ja que augmenta el nombre de contractes a Cerdanyola (+10,28%), a la Província de Barcelona (+3,63%), a Catalunya (+3,73%) i a la Comarca del Vallès Occidental (+3,98%).

Dels nous contractes, el **39,21%** corresponen a **homes** i el **60,78%** a **dones**. El **82,90% dels nous contractes** realitzats són **temporals**, amb un augment de 260 contractes temporals (+94,89%) en els homes i de 498 contractes temporals en les dones (+140,28%). El nombre de contractes **indefinitos** ha **augmentat** en nombre en els **homes** (+71 +139,22%) i entre les **dones** (+107, +187,72%).

El 50,67% dels nous contractes que s'han fet durant el mes de setembre són a persones entre 25 i 45 anys, i augmenten en aquesta franja d'edat un +123,75% respecte al mes passat. Tendència inversa a la que es produeix respecte el mateix mes de 2016, amb una disminució del -2,30%. Hi ha hagut un augment del 105,97% (+142) dels contractes en el col·lectiu de persones de més de 45 anys, amb una disminució del -0,72% interanual. Els contractes entre els menors de 25 anys també han augmentat, en un +145,09% (+325).

Pel que fa al **nivell formatiu**, hi ha augments vers agost en els contractes de Educació General - Estudis Secundaris o inferiors en un +109,96%; Universitaris 1, 2 cicle i Estudis post-secundaris (+279,95%) i Prog. Formació professional + Tec. professionals (+58,00%). Respecte setembre de 2016 han augmentat les contractacions en Educació General - Estudis Secundaris o inferiors (+28,54%), però han disminuït en Prog. Formació professional + Tec. professionals (-17,28%) i Universitaris 1, 2 cicle i Estudis post-secundaris (-12,91%).

Per **sectors**, el sector que ha registrat un nivell més alt de contractació ha estat el de Serveis amb 1.455 contractes (86,96% respecte el total), que presenta un augment respecte al mes d'agost del +122,14%, i respecte setembre de 2016 un augment del +15,94%. La Construcció té augments del +111,11% (+40). Agricultura no presenta variacions i Indústria presenta augments respecte el mes passat del +208,70% però disminueix un -15,98% respecte a fa un any.

Aquest darrer mes s'han realitzat 176 contractes a persones de procedència estrangera, nombre que s'ha vist augmentat en un +104,65% vers el mes passat, amb augments tant pel que fa a les dones (+116,28%) com pel que fa als homes (+93,02%). Respecte a fa un any han augmentat les contractacions en un +60,00% (+104,65% pels homes i +60,00% per les dones).

